



*Signalez-nous vos symptômes*

 **N° Vert 0 800 887 887**

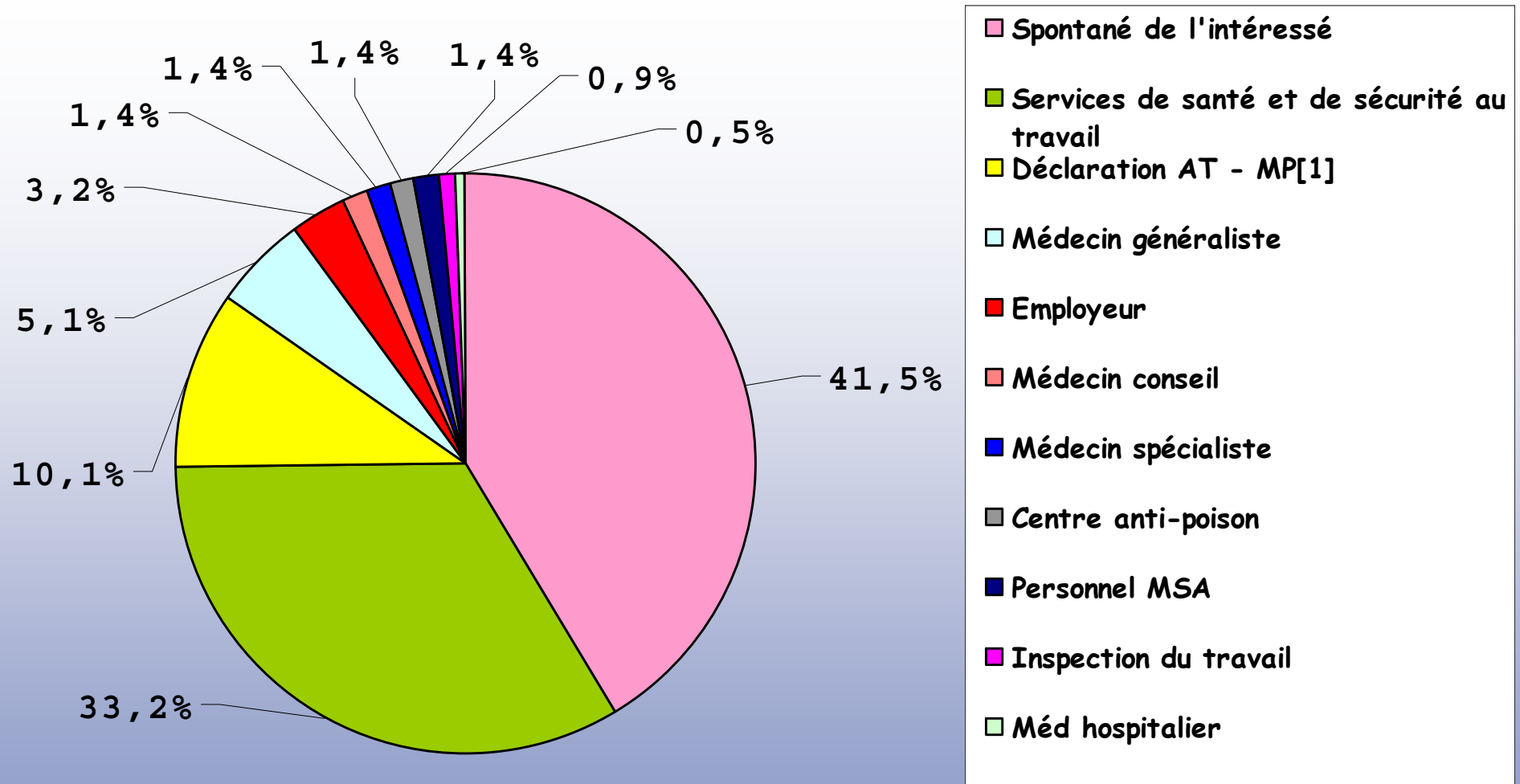
APPEL GRATUIT DEPUIS UN POSTE FIXE



- **288 dossiers** : produits phytosanitaires, autres produits chimiques, pathologies à moyen et long terme et dossiers en attente d'expertise
  - **217** dossiers phytosanitaires
    - **130** dossiers **imputables**

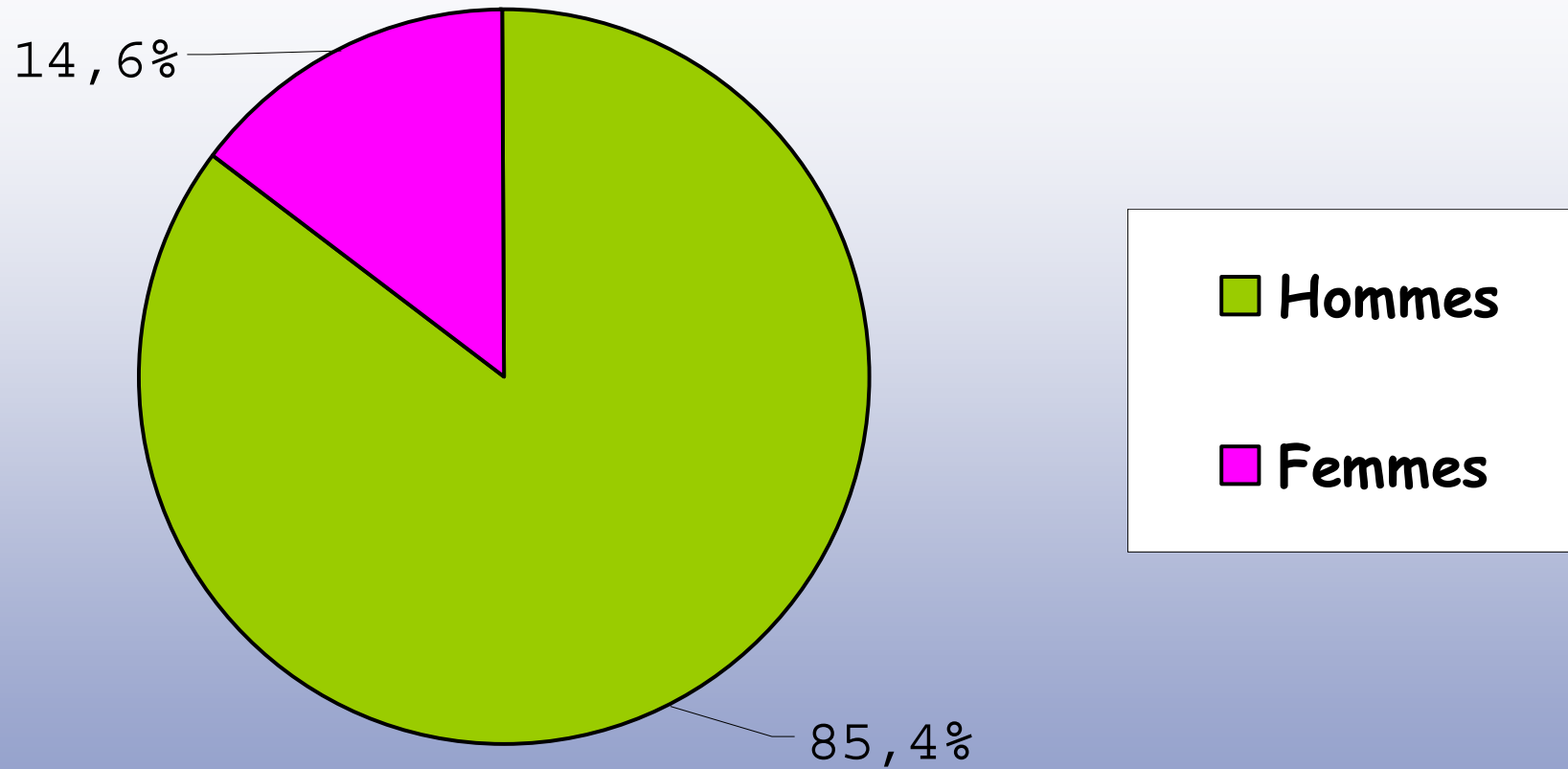


# Origine du signalement



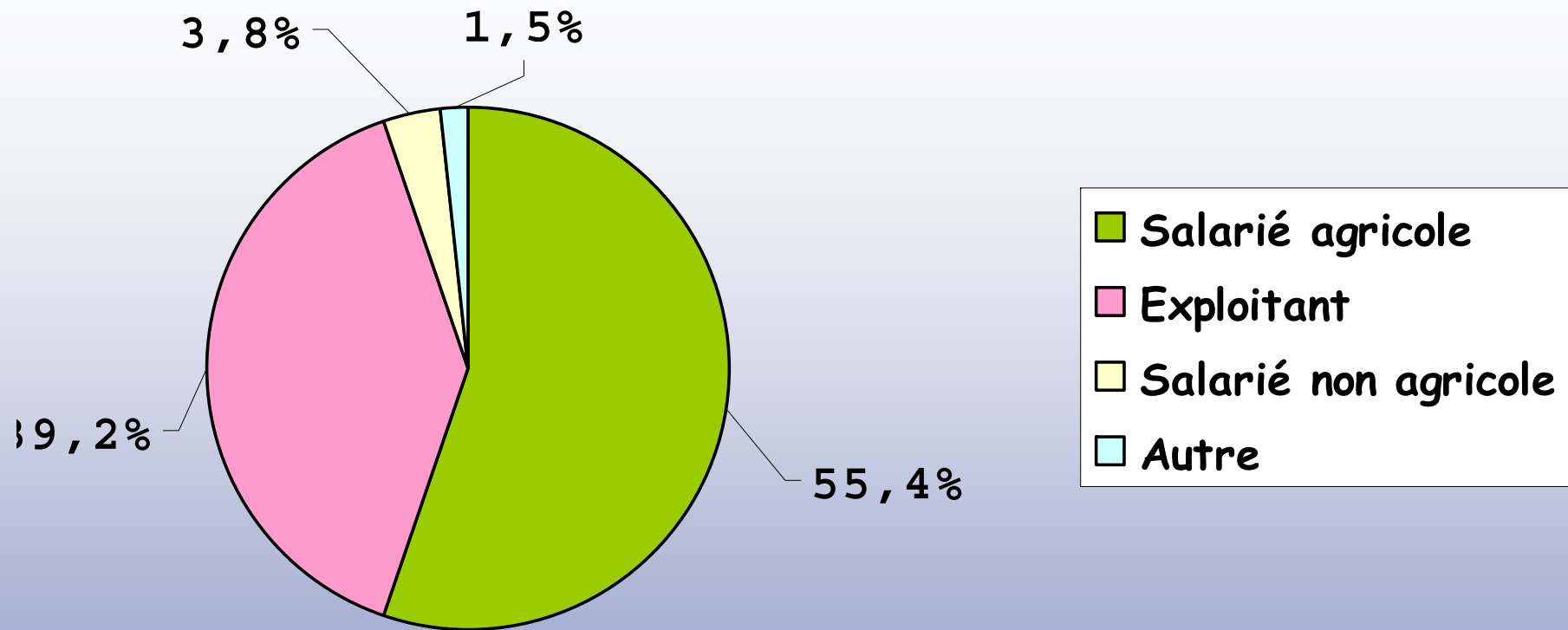


# Répartition par SEXE





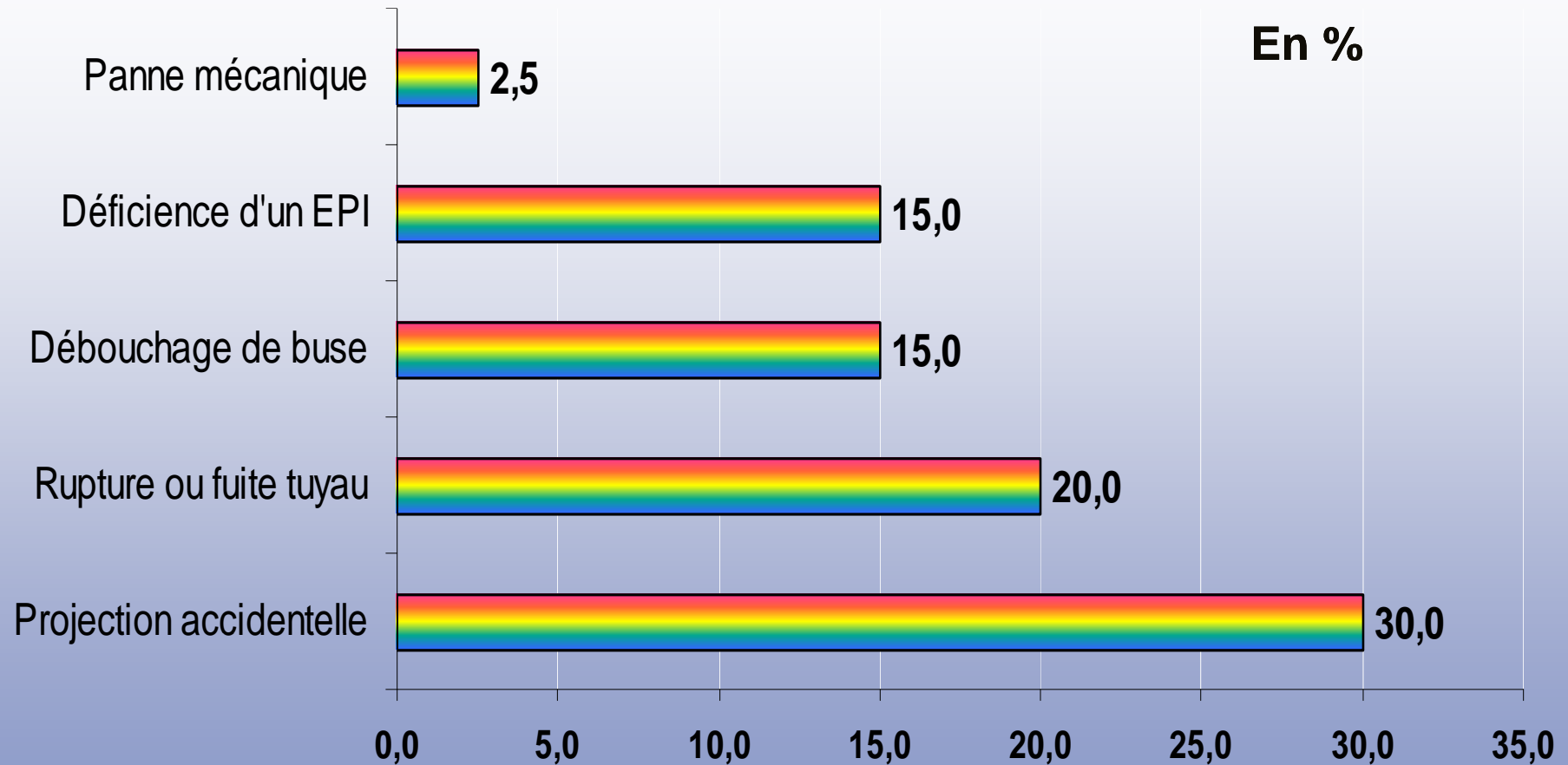
# Typologie de la population par catégorie professionnelle



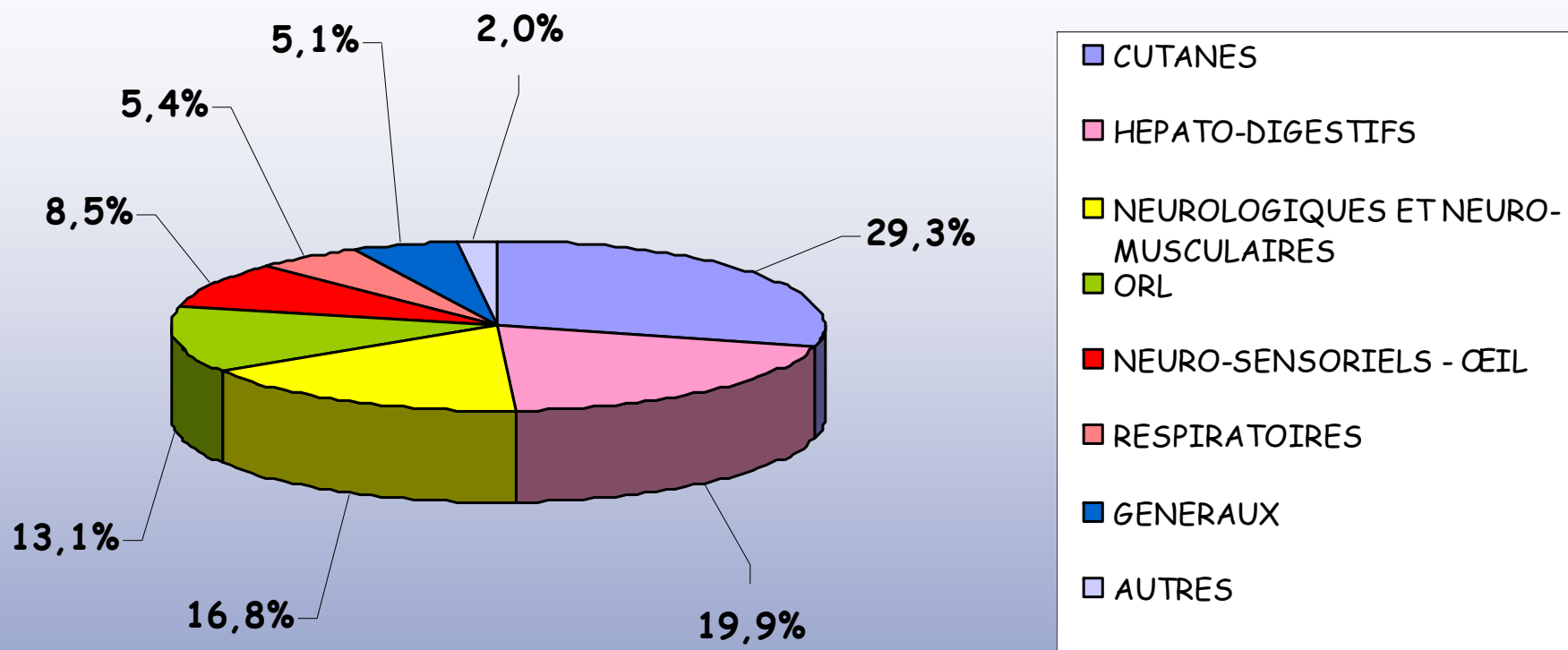


# Incidents rencontrés

Sur 40 incidents recensés

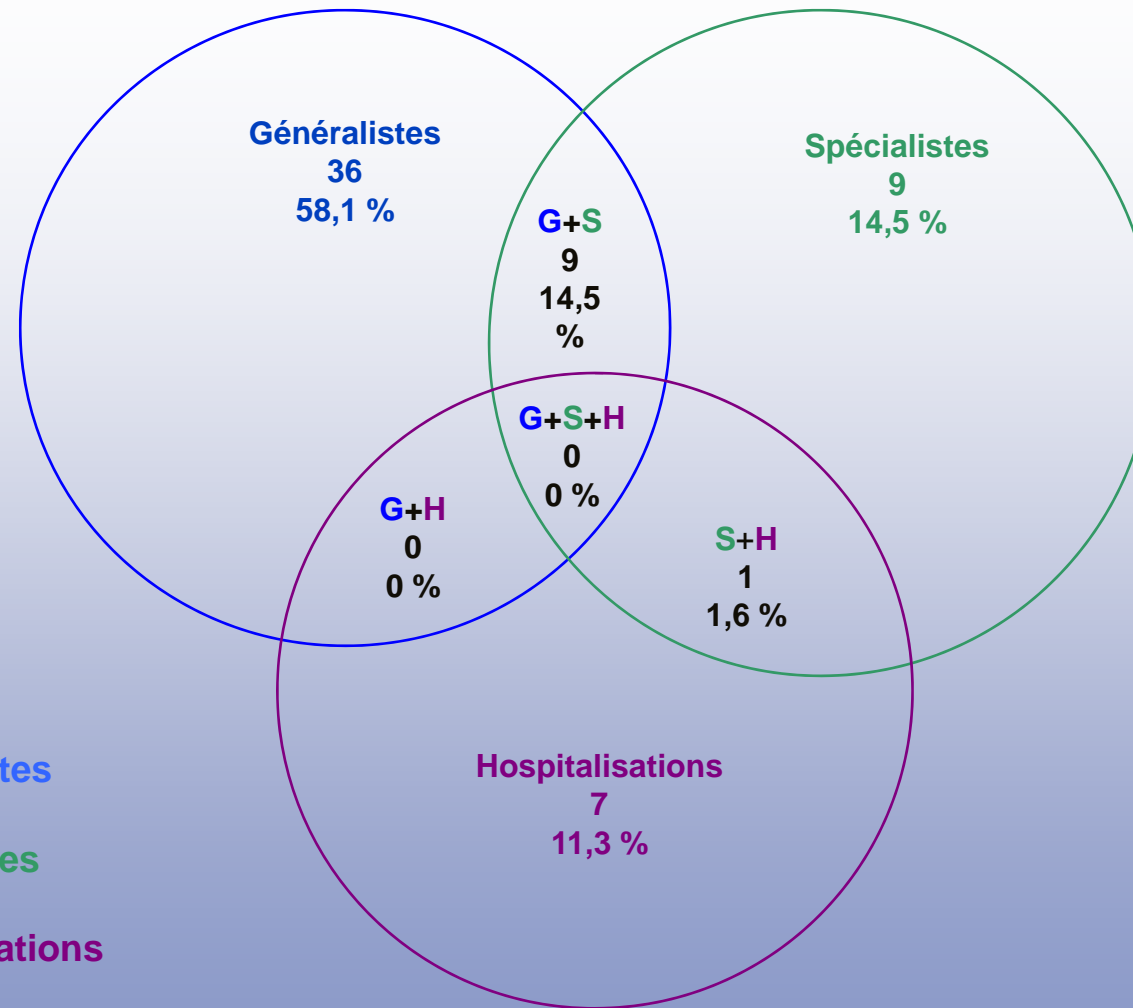


# Symptômes répartis par appareil





# Interventions médicales







# Nature des troubles des personnes hospitalisées

| Répartition des troubles           | Résultats 2sem 2005/2006        |                                 |
|------------------------------------|---------------------------------|---------------------------------|
|                                    | <i>Avec hospitalisation (%)</i> | <i>Sans hospitalisation (%)</i> |
| CUTANES                            | 6,7                             | 31,4                            |
| HEPATO-DIGESTIFS                   | 26,7                            | 19,3                            |
| NEUROLOGIQUES ET NEURO-MUSCULAIRES | 16,7                            | 16,8                            |
| NEURO-SENSORIELS - NEZ             | 6,7                             | 13,7                            |
| NEURO-SENSORIELS - OEIL            | 10,0                            | 8,4                             |
| RESPIRATOIRES                      | 13,3                            | 4,7                             |
| GENERAUX                           | 10,0                            | 4,7                             |
| GENITO-URINAIRES                   | 0,0                             | 0,6                             |
| AUTRES SYMPTOMES                   | 0,0                             | 0,3                             |
| CARDIO-VASCULAIRES                 | 3,3                             | 0,3                             |
| PSYCHIQUES                         | 6,7                             | 0,0                             |
| <b>TOTAL</b>                       | <b>100,0</b>                    | <b>100,0</b>                    |

Bilan des observations 2ème semestre 2005 – année 2006



# Toxicité des produits utilisés

| Toxicité des dossiers<br>pour les salariés<br>agricoles | Résultats 2eme sem 2005 - 2006 |                                    |                                   |                          |
|---|--------------------------------|------------------------------------|-----------------------------------|--------------------------|
|   | <i>% des signalements</i>      | <i>% des arrêts<br/>de travail</i> | <i>% des<br/>hospitalisations</i> | <i>% dans<br/>l'ACTA</i> |
| T+ et T   | 19,1                           | 31,3                               | 40,0                              | 3,4                      |
| Xn  | 61,8                           | 62,5                               | 60,0                              | 39,7                     |
| Xi ou C   | 19,1                           | 6,3                                | 0,0                               | 22,8                     |
| EC  | 0,0                            | 0,0                                | 0,0                               | 34,1                     |
| <b>TOTAL</b>  | <b>100,0</b>                   | <b>100,0</b>                       | <b>100,0</b>                      | <b>100,0</b>             |



# Conclusion

## Par rapport au bilan précédent :

- **Moins de la moitié** des signalements présentent une intervention médicale avec une **baisse du nombre d'hospitalisations** pouvant s'expliquer par le retrait de substances actives dangereuses.
- Une **augmentation** du nombre de signalements en **viticulture**.
- Une **augmentation** des signalements liés à des **incidents matériels** plus fréquents (projection accidentelle, rupture ou fuite des tuyaux...)
- Une **augmentation** du nombre de signalements associant **plusieurs produits**.
- Les efforts de prévention doivent concerner l'ensemble des filières avec une **attention renforcée sur la viticulture et les cultures spécialisées**.